

# 金山ダム周辺MAP



 <p>◆金山郵便局 南富良野町 金山 351 ☎0167-54-2001</p>	 <p>◆幾寅郵便局 南富良野町 幾寅 977-5 ☎0167-52-2313</p>	 <p>◆落合郵便局 南富良野町 落合 163 ☎0167-53-2001</p>
--	---	--

## 風景印ラリーの集め方

### STEP 1

下の風景印欄の3箇所に、切手を貼ります。  
※直接窓口で切手購入も可

### STEP 2

南富良野町内にある3つの郵便局の窓口へ行きます。  
※ポストへの投函では風景印は押ししてもらえませんのでご注意ください。

### STEP 3

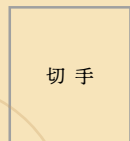
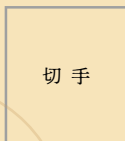
風景印を希望する旨を、窓口の方に伝えて押印してもらい、収集完了です! Complete!!



## 風景印ラリー

南富良野町の風景印全3種

### 風景印欄



#### 【印面に描かれているもの】

- 金山ダム・大雪山連峰 (金山郵便局)
- かなやま湖・イトウ・カラマツ林・ログハウス (幾寅郵便局)
- 空知川・カヌー・エゾシカ・落合岳 (落合郵便局)

印面には、金山ダムや空知川にちなむ風景が描かれています。

# 金山ダムや空知川の風景印を集めてみよう!

## ふうけいいん 風景印ってなあに?

南富良野町  
MINAMI FURANO

風景印とは、郵便局で使用される消印（郵便物に貼っている切手在使用済みである事を示す印）のひとつです。日本全国の郵便局の内、約1万1千の郵便局にあり、郵便窓口にて利用者から申し出があった場合に押印してもらうことができます。直径約36mmの印面には、各郵便局の周辺の名所や旧跡などが描かれており、南富良野町の3箇所の郵便局（金山・幾寅・落合）では金山ダムや空知川にちなむ風景印が配備されています。

## 風景印を押してもらうには

風景印は公印であり、局員さんが押印する決まりになっています。

押してもらうには、以下の3通りの方法があり、事前に準備するものがあります。

### 事前に準備するもの

料額印面 63円の通常はがき または 合計63円以上の 切手を貼った台紙・封筒 等

方法 ひきうけしょういん

### ① 引受消印

郵便局窓口へ宛名等を書いた郵便物を持っていき、風景印を押してもらいそのまま差し出すものです。窓口の方へ「風景印を押して、そのまま出してください」と伝えると、風景印が押された郵便物が宛先に届きます。

※ポストへの投函では風景印は押してもらえませんのでご注意ください。

方法 きねんおういん

### ② 記念押印

郵便局窓口にて、切手を貼りつけたはがきや封筒などに押印してもらった後、郵便物として差し出さずに持ち帰るものです。主に風景印の収集（コレクション）の場合に限ります。切手が貼り付けられていれば、はがきや封筒のほか、ノート等でも押印してもらえます。窓口で直接「風景印をお願いします」と申し出ると、その場で受け取れます。

※ただし、持ち帰ったものを、あとから郵便としてポストに投函することはできませんのでご注意ください。

方法 ゆうらい

### ③ 郵頼

郵便局へ行かずに、希望の郵便局に郵便で押印依頼を送付し返送してもらう「郵頼（ゆうらい）」と呼ばれる方法があります。郵頼に関しては以下の3点が必要です。

- ①押印の依頼内容、依頼人の住所、氏名、電話番号を明記した依頼書
- ②押印するはがきや切手を貼った台紙等
- ③返信用封筒（返信にかかる料金相当の切手を貼付）

左記の3点を  
希望の郵便局へ郵送



<注意事項> 押印を依頼する際は、局員の方の負担にならない範囲の押印数でお願いします。

## 南富良野町の風景印を集めよう!

風景印は鶯色という赤茶色の特別なインクで押されます。

直径36mm程の印面には金山ダムや空知川の風景などが描かれています。

南富良野町には全部で3種類の風景印があります

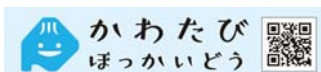


南富良野町の風景印は町内の3つの郵便局に配備されています。

- ◆金山郵便局  
南富良野町 金山 351  
☎0167-54-2001
- ◆幾寅郵便局  
南富良野町 幾寅 977-5  
☎0167-52-2313
- ◆落合郵便局  
南富良野町 落合 163  
☎0167-53-2001

窓口営業時間：  
平日のみ（土日祝休業）9:00～17:00

詳細は、裏面をご覧ください



R3年3月作成